



# پیشگیری از مسمومیت با گاز مونوکسید کربن



#### مقدمه:

مسمومیت با گاز مونوکسید کربن هر سال مخصوصا در فصول سرد باعث تلفات می‌شود. وسایل گرمازا گرچه، گرمابخش محیط زندگی هستند اما عدم رعایت اصول ایمنی در کاربرد آنها میتواند بسیار خطرناک باشد.

نقص فنی در نصب لوله های دودکش، به کارگیری نوع نامناسب دودکش، خروجی و کلاhek نامناسب، گرفتگی یا شکستگی، جدا شدن اتصالات دودکش و از همه مهمتر تهویه ناکافی محیط از علل عمده تولید و انتشار گاز مونوکسید کربن در محیط است.

از سوی دیگر بی علامت بودن این گاز و غیر اختصاصی بودن علائم مسمومیت از دلایل عدم آگاهی از انتشار مونوکسید کربن در محیط و متعاقب آن مسمومیت و مرگ می باشد.

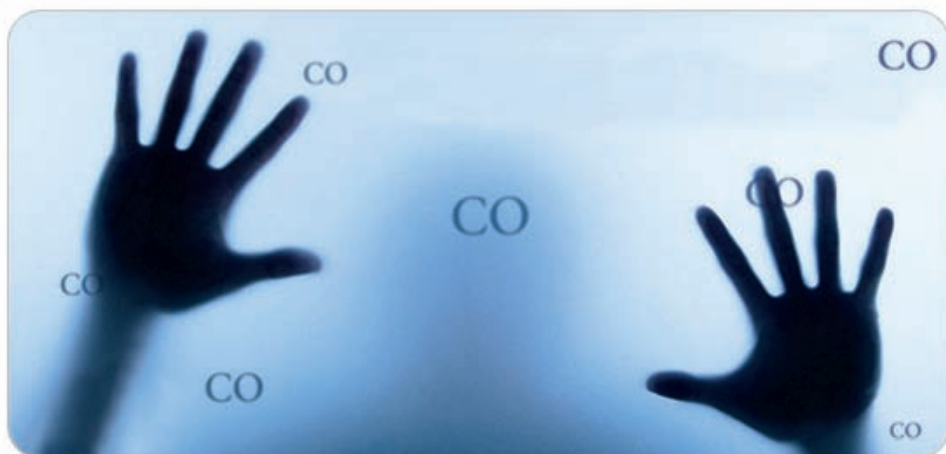
از آنجا که با رعایت چند اصل ایمنی ساده و صرف کمترین هزینه به خوبی می توان از بروز این وقایع جلوگیری کرد لذا در این مجموعه سعی شده است تا در مورد برخی از عوامل شایع بروز مسمومیت با مونوکسید کربن اطلاع رسانی انجام گیرد.

## علت خطرناک بودن گاز مونوکسید کربن چیست؟

گاز مونوکسید کربن یک گاز بی رنگ و بی بو است و علت اصلی خطرناک بودن آن نیز همین است.

همچنین پس از شروع علائم اولیه مسمومیت، به دلیل غیر اختصاصی بودن و شباهت علائم با سرماخوردگی، فرد اقدام خاصی انجام نمی دهد تا آنجا که این علائم پیشرفت کرده و منجر به بیهوشی و مرگ شود.

این ویژگی به نامگذاری مونوکسید کربن به عنوان "**قاتل نامرئی**" منجر شده است.



## منابع تولید گاز مونوکسید کربن چیست؟

مونوکسید کربن هنگام سوخت ناقص مواد سوختنی مختلف از قبیل نفت، بنزین، گاز و گازوئیل گرفته تا زغال و چوب، یعنی هنگامی که اکسیژن کافی به آنها نمی‌رسد تولید می‌شود.

باور غلط: بسیاری از مردم تصور می‌کنند که پدیده « گاز گرفتگی » و ایجاد گاز CO تنها در اثر سوختن ناقص زغال چوب ایجاد می‌شود و به همین علت بسیاری به این گاز کشنده نام (( گاز کرسی )) و یا گاز زغال داده‌اند.

### منابع تولید گاز مونوکسید کربن به علت سوخت ناقص



روشن کردن خودرو در پارکینگ



بخاری



آبگرمکن



اجاق گاز



زغال



## گاز مونوکسید کربن چگونه تولید می شود؟

در هنگام احتراق مواد سوختی، کربن موجود در سوختها برای دست یابی به یک ترکیب پایدار با اکسیژن، باید در واکنش با آن به فرمول  $\text{CO}_2$  برسد، به این معنا که هر مولکول کربن باید با دو مولکول اکسیژن ترکیب شود و گاز دی اکسید کربن (گاز کربنیک) تولید کند.

گاز دی اکسید کربن



حال در شرایطی که اکسیژن کافی به محل سوخت (مثلاً بخاری) نرسد هر مولکول کربن به جای واکنش با دو مولکول اکسیژن با یک مولکول واکنش داده و تولید گاز مونو اکسید کربن ( $\text{CO}$ ) می کند. در چنین شرایطی اصطلاحاً گفته می شود واکنش اکسیداسیون یا همان سوختن به صورت ناقص انجام شده است.

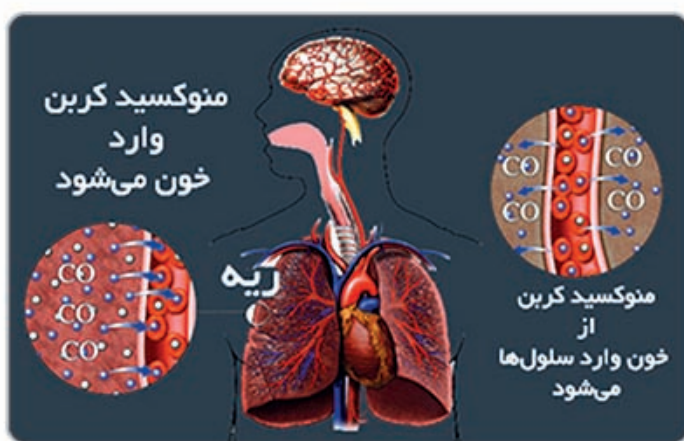
گاز مونوکسید کربن



## مونوکسید کربن چگونه باعث مسمومیت می شود ؟

هنگامی که مونوکسید کربن تنفس می کنید، این گاز به راحتی از ریه وارد جریان خون می شود و به هموگلوبین خون متصل می شود. هموگلوبین ترکیبی است در گلبول های قرمز خون که اکسیژن را در بدن حمل می کند و در بافت های محیطی، آن را برای استفاده سلول ها آزاد می کند.

هنگامی که مونوکسید کربن به هموگلوبین متصل می شود، دیگر آن را رها نمی کند. چرا که میل ترکیبی مونوکسید کربن با هموگلوبین بسیار بیشتر از اکسیژن است. به تدریج که میزان مونوکسید کربن خون بالا می رود، میزان هموگلوبین آزاد و در دسترس برای انتقال اکسیژن کاهش می یابد. در نتیجه اکسیژن دیگر به بافت ها از جمله مغز نرسیده و سریعاً باعث مسمومیت شده و سیستم عصبی دچار اختلال می شود و قدرت هرگونه اقدامی از مسموم سلب می شود و فرد به نوعی به خواب ابدی و مرگ آرام تن می دهد.



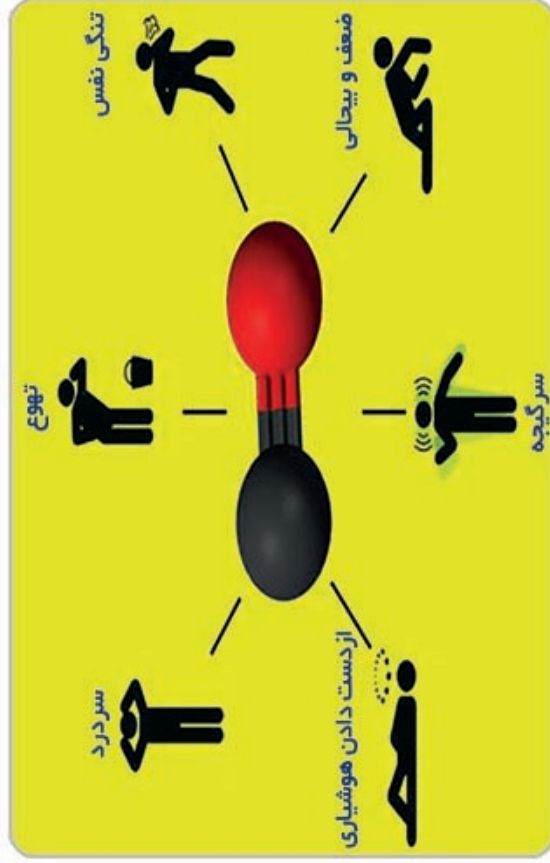
## علائم مسمومیت با مونوکسید کربن :

سردرد، تهوع، تنگی نفس، ضعف و بیحالی، سرگیجه، از دست دادن هوشیاری و نهایتاً مرگ از علائم مسمومیت با مونوکسید کربن است.

با توجه به اینکه علائم اولیه مسمومیت مانند سردرد، سرگیجه، ضعف و سستی شبیه سرماخوردگی است لذا افراد به اشتباه تصور می کنند که دچار سرماخوردگی شده اند و به آن توجه نمی کنند.

چنانچه فرد در این مرحله متوجه خطر شود با خارج شدن از فضای آلوده می تواند از پیشرفت مسمومیت پیشگیری کند. متأسفانه در این هنگام ممکن است فرد تصمیم به استراحت در بستر بگیرد غافل از اینکه غلظت مونوکسید کربن به مرور در خون در حال افزایش است و چه بسا این استراحت موقت به خواب ابدی تبدیل شود.


### علائم مسمومیت با گاز مونوکسید کربن



نکته:

هرگونه سردرد، سرگیجه، تهوع و سستی و خواب آلودگی را هنگام استفاده از وسایل گرمایشی جدی بگیرید و پنجره و درها را باز نمایید و سپس سیستم گرمایشی را بررسی نمایید.

نشانه های اولیه ی گاز گرفتگی عبارتند از:  
خواب آلودگی، ضعف، گرختی بدن، سردرد، تهوع، سرگیجه و تنگی نفس



لازم به ذکر است که بروز علائم به میزان مونوکسید کربن در محیط و مدت زمان تماس بستگی دارد.



## جدول علایم بروز مسمومیت مونوکسید کربن در غلظتهای مختلف

میزان مونوکسیدکربن (ppm)	مدت زمان تماس	علائم
۰/۲	-	سطح معمول مونوکسید کربن در هوا
۳۵	۸ ساعت	ماکزیمم میزان تماس که برای یک دوره ۸ ساعته در محیطهای شغلی مجاز دانسته شده است.
۲۰۰	۲-۳ ساعت	سر درد، تهوع، خستگی، سرگیجه
۴۰۰	۱-۲ ساعت	سرگیجه، تشدید سایر نشانه ها و در صورت ادامه تماس: تهدید حیات پس از ۳ ساعت
۸۰۰	۴۵ دقیقه	سرگیجه، تهوع، تشنج، بیهوشی، و در صورت ادامه تماس: مرگ طی ۲ تا ۳ ساعت
۱۶۰۰	۲۰ دقیقه	سر درد، سرگیجه، تهوع و در صورت ادامه تماس مرگ در عرض یک ساعت
۳۲۰۰	۵-۱۰ دقیقه	سرگیجه، سر درد، تهوع و در صورت ادامه تماس مرگ در عرض یک ساعت
۶۴۰۰	۱-۲ دقیقه	سر درد، سرگیجه، تهوع و در صورت ادامه تماس مرگ در ۲۵ تا ۳۰ دقیقه
۱۲۸۰۰	۱-۳ دقیقه	مرگ

## چه افرادی بیشتر در معرض خطر مسمومیت با مونوکسید کربن هستند؟



همه افراد و حتی حیوانات خانگی در معرض خطر مسمومیت با گاز مونوکسید کربن هستند، ولی زنان باردار، کودکان و سالمندان بیشتر از سایرین در معرض خطر هستند.

✓ نکته: یکی از نشانه های مسمومیت با مونوکسید کربن بروز خستگی، ضعف و بی حالی و سردرد در تمام اعضای خانواده است.

## علل عمده مسمومیت با گاز مونوکسید کربن :

دودکش فنری



### ۱- استفاده از دودکش غیر مناسب:

استفاده از لوله های قابل انعطاف فنری (خرطومی یا آکاردئونی) به عنوان دودکش به خاطر سهولت در نصب، با استقبال عمومی مواجه شده است که متأسفانه دارای مشکلاتی به شرح زیر است:

● دیواره لوله های فنری دارای منفذ می باشد و باعث انتشار گاز می شود و به همین دلیل غیراستاندارد و ممنوع می باشد.

● به علت نبود نر و مادگی در این نوع دودکش ها، امکان آب بندی شدن در محل اتصال به طور کامل وجود ندارد و احتمال بازگشت محصولات احتراق به محیط زیاد است.

● این نوع دودکش با گذشت زمان شکل اولیه خود را از دست می دهد و به حالت آویزان درمی آید و احتمال دارد از محل اتصال خارج شود.

● افت فشار در این لوله ها زیاد است و تاثیر منفی در مکش دود دارد.

- ✓ نکته ۱: دودکش های فنری صرفاً جهت هودهای آشپزخانه و وسایلی از این قبیل کاربرد دارند و استفاده از آن در پکیج، بخاری و آبگرمکن ممنوع است.
- ✓ نکته ۲: مناسب ترین لوله جهت وسایل گرمازا لوله گالوانیزه ضد زنگ می باشد.





## ۲- نصب غیراصولی دودکش:

الف) نصب دودکش به صورت پایین رونده:

دودکش های رو به پایین گازهای سمی را به خوبی خارج نمی کنند. لوله دودکش همواره باید بالا رونده باشد.

نصب دودکش به صورت پایین رونده ممنوع است



ب) نصب دودکش به صورت افقی:

در صورت نصب دودکش به صورت افقی گازهای حاصل از احتراق به خوبی خارج نمی شوند.

نصب دودکش به صورت افقی ممنوع است



✓ نکته: در صورت استفاده از لوله افقی، لازم است ۳ برابر اندازه لوله افقی به طول لوله عمودی اضافه گردد.

ج) اتصال دو وسیله گاز سوز به یک دودکش اصلی:

اتصال دو وسیله گاز سوز به یک دودکش اصلی، علاوه بر افزایش بار دودکش موجب بازگشت گاز های سمی، از انشعابات به درون محیط میشود.

اتصال دو وسیله گاز سوز به یک  
دودکش اصلی ممنوع است



د) عدم استفاده از دودکش نوع نر و ماده:

عدم استفاده از دودکش نوع نر و ماده  
باعث انتشار گاز در محیط می شود



عدم استفاده از دودکش های نوع نر و ماده یا قرار دادن قطعات لوله دودکش بصورت لب به لب باعث می شود که گازهای حاصل از سوختن در محیط منتشر شود.

ه) نصب دودکش در مجاورت فن های دمنده و مکنده:

نصب دودکش در مجاورت فن های دمنده و مکنده موجب اختلال در خروج گازهای سمی و همچنین اختلال درفرایند سوخت می شود.

نصب دودکش در مجاورت فن ممنوع است

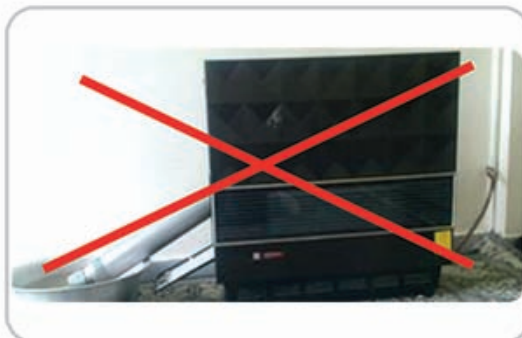


۳- خروجی نامناسب دودکش:

الف- قراردادن دودکش در ظرف آب:

انجام این روش به منظور تصفیه گازهای سمی هیچ گونه تأثیری در کم کردن خطر مسمومیت نداشته و محصولات احتراق در محیط منتشر می شود و خطری جدی برای مصرف کنندگان گاز حتی در فضاهایی نظیر مغازه و فروشگاه به همراه دارد.

قرار دادن دودکش در ظرف آب خطرناک است

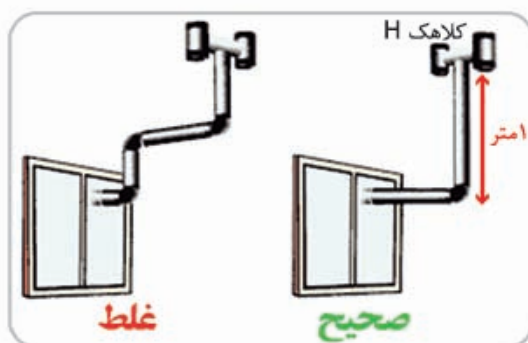


## ب- خروج دودکش از پنجره و دیوارهای جانبی:

به طور کلی استفاده از دودکش‌هایی که از پنجره‌ها و دیواره‌های جانبی ساختمان‌ها خارج می‌شود غیر اصولی و غیر استاندارد است و کارایی لازم را در تهویه محصولات احتراق ندارد و عموماً باید در استفاده از آنها اجتناب کرد مگر با رعایت ضوابط زیر:

✓ دودکش وسایل گاز سوز در محل عبور از شیشه پنجره‌ها نباید مستقیماً با شیشه در تماس باشند زیرا امکان شکستن شیشه در اثر حرارت و افتادن دودکش وجود دارد.

✓ در صورتی که دودکش از پنجره به بیرون هدایت شده است باید دارای حداقل یک متر ارتفاع از محل خروج از پنجره و مجهز به کلاهک H باشد.




✓ نکته: در نصب دودکش از کمترین تعداد زانو استفاده شود در غیر اینصورت مکش دودکش کم و موجب پس زدگی گازهای سمی می‌شود. در صورت اضافه کردن زانو باید به طول عمودی دودکش اضافه گردد.




### ج- قرار گرفتن خروجی دودکش در مجاورت کولر:

خروجی دودکش نباید در مجاورت کولر قرار گیرد چون موجب برگشت گازهای سمی به فضای خانه میشود.



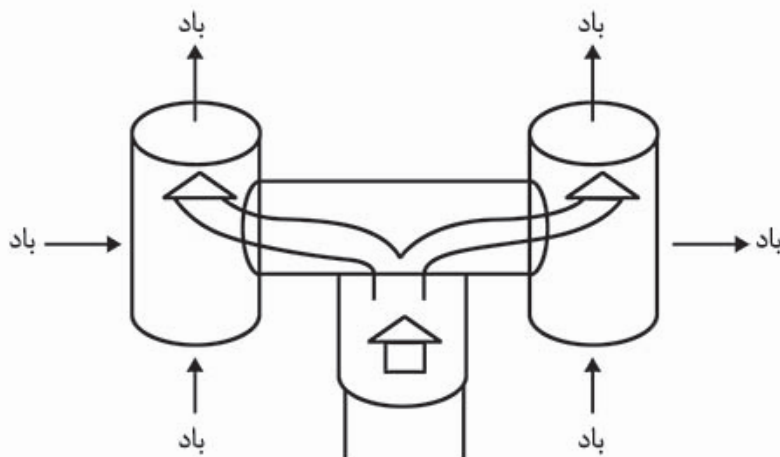
### د: ارتفاع و محل نصب نادرست دودکش در پشت بام:

دودکشها باید از سطح پشت بام یا جان پناه حداقل یک متر ارتفاع و از دیوارهای جانبی حداقل یک متر فاصله داشته باشند.




#### ۴- استفاده از کلاهک نامناسب:

داشتن کلاهک مخصوص (H) مانند برای دودکش به منظور جلوگیری از مسدود شدن راه دودکش اهمیت بالایی دارد. کلاهک مناسب علاوه بر اینکه از نفوذ باران، برف و افتادن سایر اشیاء به داخل دودکش جلوگیری می کند در منظم سوختن وسیله گازسوز نیز موثر است.



✓ نکته: نصب دریچه های آلومینیومی به جای کلاهک، غیر استاندارد و خطرناک می باشد و موجب برگشت گازهای سمی می شود.



#### ۵- عدم نصب دودکش:

برخی تصور می کنند که آبگرمکن ها یا سایر وسایل گرمایشی که به طور مستمر روشن نیستند خطر کمتری دارند و نصب دودکش چندان ضروری نیست در صورتیکه تولید گاز CO در مدت زمان کم هم می تواند خطرناک باشد.

✓ نکته: در مواردیکه شیر آب گرم خراب است و چکه میکند موجب افزایش زمان روشن بودن آبگرمکن و افزایش تولید گازهای سمی می شود.



## ۶- استفاده از وسایل گرمایشی غیرمناسب در محیط زندگی :

### الف- شومینه:

به علت آنکه عمل احتراق در شومینه در محیط باز صورت می گیرد (در درون محفظه نیست) انتشار محصولات احتراق در مقایسه با سایر وسایل گاز سوز محفظه دار، بسیار بیشتر است. لذا استفاده از شومینه در محل هایی که قابلیت نصب بخاری با محفظه احتراق وجود دارد توصیه نمی گردد. مخصوصا هنگامی که به صورت همزمان با بخاری استفاده گردد.

راندمان حرارتی شومینه بسیار کم و خطرات جانی ناشی از گاز سمی و کشته مونوکسید کربن بسیار زیاد است.





### ب- بخاری بدون دودکش:

استفاده از بخاری‌های بدون نیاز به دودکش بر اساس استانداردها، محدود به اماکن باز است که مستقیماً به فضای آزاد مرتبط و اکسیژن کافی برای محیط تامین می‌گردد. لذا استفاده از این دستگاه در اتاق خواب، حمام و محیط‌های بسته و کوچک و سالن‌های ورزشی، بیمارستانها و محیط‌های آموزشی ممنوع است.

نصب بخاری بدون دودکش در محیط‌های  
کوچک و بسته ممنوع است



### ج- استفاده از اجاق گاز و پیک نیک جهت گرم کردن محیط:

روشن کردن شعله اجاق گاز و پیک نیک در محیط‌های محدود و بسته مخصوصاً چادر مسافرتی و اتومبیل به دلیل عدم تامین هوای کافی برای سوخت و عدم امکان خروج محصولات احتراق، به سرعت موجب مسمومیت و مرگ میشود.

استفاده از پیک نیک در چادر و اتومبیل به سرعت  
موجب مسمومیت و مرگ می‌شود



د- نصب پکیج و آبگرمکن دیواری در محیط کوچک و بسته:

● نصب پکیج یا آبگرمکن دیواری در محیط هایی با مساحت کمتر از ۵۰ متر مربع توصیه نمی شود.

● قرار دادن پکیج در کمد به دلیل عدم تامین اکسیژن کافی توصیه نمی شود مگر اینکه دریچه آیفونی متصل به هوای آزاد نصب گردد.

● قرار دادن پکیج و آبگرمکن در رختکن و حمام توصیه نمی شود.

نصب آبگرمکن و سایر وسایل گازسوز در رختکن و حمام ممنوع است.



✓ باور غلط: برخی تصور می کنند که پکیج ها به دلیل مدرن بودن و حجم کم، یک وسیله ایمن هستند و احتمال تولید گاز مونوکسیدکربن توسط این وسیله بسیار کم است. درصورتیکه پکیج ها یکی از وسایل پرمصرف هستند و رعایت کلیه ضوابط ایمنی، مانند بخاریها در مورد آن الزامیست.


## ۷- مسدود شدن و شکستگی مجاری لوله های دودکش:

الف) مسدود شدن لوله های دودکش حتی در حد جزئی موجب برگشت گازهای سمی به درون محل زندگی می شود.

اطمینان حاصل کنید که مسیر دودکش باز باشد و لانه ی پرندگان و مصالح ساختمانی خروجی را مسدود نکرده باشد.



ب - جدا شدن دودکش در اثر ضربه و عدم استفاده از دودکش نوع نر و ماده یکی از علل شایع مسمومیت با گاز مونوکسیدکربن می باشد.



✓ نکته: استفاده از مصالح ساختمانی برای پر کردن درزها تا کنون حوادث زیادی به بار آورده است.

۸- استفاده از وسایل گازسوز غیر استاندارد:  
کلیه وسایل گازسوز باید دارای نشان استاندارد باشند.



## ۹- عدم تهویه مناسب هوا در محیط: (مهم)

از آنجا که استفاده از هر وسیله گازسوز باعث مصرف اکسیژن محیط می شود بنابراین تامین هوای لازم محیط برای واکنش زنجیره ای سوختن کامل لازم و ضروری است. لذا می بایست شرایطی فراهم شود تا عمل تهویه در محیطی که وسایل گازسوز وجود دارد به راحتی انجام شود، به عنوان مثال وجود فضای باز زیر درها، باز گذاشتن یک پنجره کوچک یا دریچه لازم و ضروری است.

برای جلوگیری از پدیده خطر ساز مکش معکوس در ساختمان ها لازم است بر روی قسمت زیرین درب ورودی هر آپارتمان از دریچه تهویه کرکره ای یا آیفونی مناسب به طول ۵۰×۲۰ سانتی متر استفاده شود. همچنین زیر درهای ورودی اطاق خواب ها نیز حدود ۳ تا ۵ سانتی متر باز باشد.

✓ نکته: یک بخاری ۱۵ برابر حجم گاز مصرفی نیاز به اکسیژن دارد.

جهت کارکرد درست وسایل گازسوز به جریان هوا توجه نمایید



✓ نکته: یکی از نشانه های تامین اکسیژن کافی رنگ شعله بخاری و وسایل پخت است که باید آبی باشد و چنانچه رنگ شعله قرمز، زرد یا نارنجی باشد، نشانه نقص در فرایند سوخت رسانی و یا کمبود اکسیژن در محیط است.

### آزمایش دودکش:

۱- یکی از نشانه های عملکرد صحیح سیستم دودکش بخاری این است که به هنگام استفاده از بخاری (حداکثر ۵ دقیقه پس از راه اندازی) دود کش فلزی آن کاملاً گرم شود. لذا هر از چند گاهی دودکش بخاری را با احتیاط امتحان نمایید تا از گرم بودن آن مطمئن شوید.

سرد بودن قسمت فوقانی لوله بخاری می تواند یکی از نشانه های عدم خروج گازهای خطرناک و گشوده ناشی از شعله وسایل گازسوز از دودکش باشد و باید سریعاً وسایل گازسوز را خاموش کنید.



۲- روش دیگر قرار دادن شمع یا شعله کبریت در محل دریچه و مبدا دودکش است که شعله باید به سمت داخل کشیده شود.

برخی اشکالات مرسوم در دودکش ها:

برخی از اشکالات رایج در نصب دودکش در تصاویر زیر آورده شده است.

استفاده از لوله فنری، نصب لوله به صورت افقی،  
قرار دادن پکیج در کمد



عدم نصب کلاهک H، عدم ایجاد ارتفاع عمودی و  
تماس لوله با شیشه



## برخی اشکالات مرسوم در دودکش ها:

عدم ایجاد ارتفاع عمودی و عدم نصب کلاهک H



رو به پایین بودن لوله دودکش بخاری و  
عدم استفاده از کلاهک H





## برخی اشکالات مرسوم در دودکش ها:

قرار گرفتن خروجی دودکش زیر سقف بالکن و  
عدم استفاده از کلاهک H




نفوذ جریان باد از طریق منافذ و شکستگی های  
دودکش ها و پس زدن گازهای سمی به داخل




## برخی اشکالات مرسوم در دودکش ها:

کم شدن قطر لوله دودکش




استفاده از دودکش فنری و شیب رو به پایین لوله دودکش



برخی اشکالات مرسوم در دودکش ها:

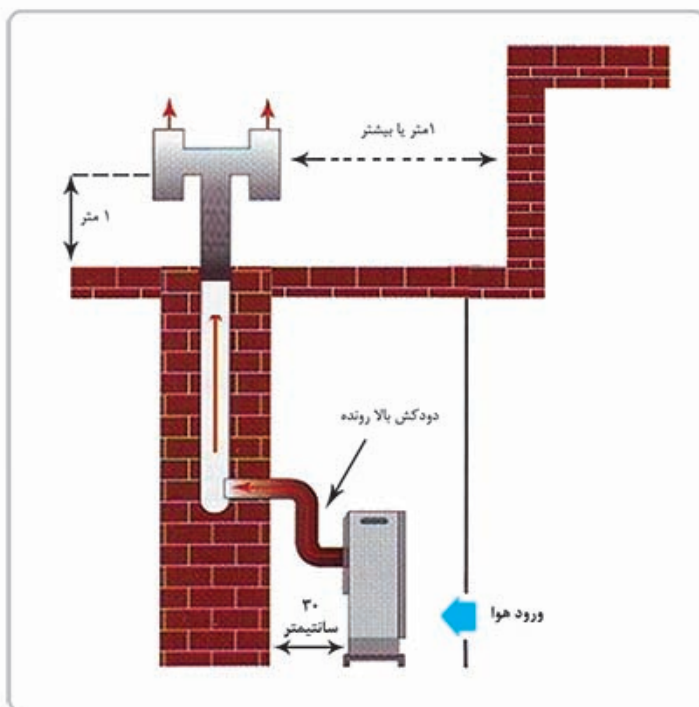
بستن زیر آبرمکن با کاغذ آلومینیومی و  
عدم تامین اکسیژن جهت سوخت



عدم نصب کلاهک H و نصب دودکش کوتاه در ساختمان ها



## نصب صحیح و اصولی دودکش



## نصب غیر اصولی دودکش

